

AUDITORÍA SUPERIOR DEL ESTADO DE QUINTANA ROO



**ANÁLISIS DEL INFORME DE AVANCE DE GESTIÓN FINANCIERA
CONSEJO QUINTANARROENSE DE CIENCIA Y TECNOLOGÍA
AL TERCER TRIMESTRE DEL EJERCICIO 2023**

**ANÁLISIS DEL INFORME DE AVANCE DE GESTIÓN FINANCIERA
CONSEJO QUINTANARROENSE DE CIENCIA Y TECNOLOGÍA
Período del 1 de enero al 30 de septiembre de 2023**

INTRODUCCIÓN

El Informe de Avance de Gestión Financiera es “el informe trimestral que rinden los Poderes del Estado y los entes públicos a la Auditoría Superior del Estado de Quintana Roo (ASEQROO) para el análisis correspondiente, sobre los avances físicos y financieros de los programas aprobados del ejercicio”, tal y como se define en el artículo 6 fracción XVII de la Ley de Fiscalización y Rendición de Cuentas del Estado de Quintana Roo (LFRCQROO).

Los ejecutores del gasto son los responsables de remitir de manera electrónica y oportuna a la ASEQROO, los flujos presupuestales de ingresos y egresos para la debida integración de los informes trimestrales de Avance de Gestión Financiera, reflejando la información contenida en la Ley de Ingresos, el Presupuesto de Egresos, el Estado Analítico de Ingresos y el Estado Analítico del Ejercicio del Presupuesto de Egresos, información que sirve para hacer comparaciones consistentes del ejercicio fiscal que se informa; así como los informes de avance del cumplimiento de los programas con base en los indicadores aprobados en el Presupuesto de Egresos del Gobierno del Estado de Quintana Roo, para el ejercicio fiscal 2023, publicados en el Periódico Oficial del Estado.

La ASEQROO, en cumplimiento de lo dispuesto en el último párrafo del artículo 14 de la LFRCQROO, realizó dentro de los 30 días posteriores a la fecha de su recepción, el análisis del Informe de Avance de Gestión Financiera presentado por el **Consejo Quintanarroense de Ciencia y Tecnología**, con la finalidad de conocer el grado de cumplimiento de los objetivos, metas y satisfacción de necesidades en ellos proyectados, para ser entregado a la Comisión de Hacienda, Presupuesto y Cuenta de la Legislatura del Estado de Quintana Roo.

El Informe de Avance de Gestión Financiera contiene lo siguiente:

- I. El flujo contable de ingresos y egresos correspondiente al tercer trimestre del ejercicio fiscal 2023; y
- II. El avance del cumplimiento de los programas con base en los indicadores aprobados en el Presupuesto de Egresos del Gobierno del Estado de Quintana Roo, para el mismo periodo de tiempo mencionado en el punto anterior.

Por su parte, el **Consejo Quintanarroense de Ciencia y Tecnología**, dentro de los términos establecidos en la Ley de Fiscalización y Rendición de Cuentas del Estado de Quintana Roo, entregó a esta entidad fiscalizadora su Informe de Avance de Gestión Financiera, el cual incluye las cifras acumuladas en el periodo del 1 de enero al 30 de septiembre del ejercicio fiscal 2023, en los términos previstos en la Guía para la Integración y Rendición de los Informes de Avance de Gestión Financiera, y al Acuerdo que contiene los Lineamientos para la Integración y Rendición de los Informes de Avance de la Gestión Financiera de las Entidades Fiscalizables del Estado de Quintana Roo.

I.- FLUJO DE INGRESOS Y EGRESOS

a) Ingresos

El Consejo Quintanarroense de Ciencia y Tecnología, en el período comprendido del 1 de enero al 30 de septiembre de 2023, presenta el siguiente flujo de ingresos:

INGRESOS							
RUBRO DE INGRESOS	ESTIMADO ANUAL	MODIFICADO ANUAL	TRIMESTRAL			VARIACIÓN	AVANCE FINANCIERO (%)
			ESTIMADO ACUMULADO	MODIFICADO ACUMULADO	RECAUDADO ACUMULADO		
Impuestos	\$0.00	\$0.00	\$0.00	\$0.00	\$0.00	\$0.00	-
Cuotas y aportaciones de seguridad social	0.00	0.00	0.00	0.00	0.00	0.00	-
Contribuciones de mejoras	0.00	0.00	0.00	0.00	0.00	0.00	-
Derechos	0.00	0.00	0.00	0.00	0.00	0.00	-
Productos	0.00	375.34	0.00	375.34	375.34	(375.34)	-
Aprovechamientos	0.00	0.00	0.00	0.00	0.00	0.00	-
Ingresos por venta de bienes, prestación de servicios y otros ingresos	3,473,928.00	3,612,156.00	2,711,202.00	2,849,430.00	3,049,823.00	(338,621.00)	112.49
Participaciones, aportaciones, convenios, incentivos derivados de la colaboración fiscal y fondos distintos de aportaciones	0.00	0.00	0.00	0.00	0.00	0.00	-
Transferencias, asignaciones, subsidios y subvenciones, y pensiones y jubilaciones	33,917,527.00	42,226,636.73	23,226,243.00	31,535,352.73	29,386,114.76	(6,159,871.76)	126.52
Ingresos derivados de financiamientos	0.00	0.00	0.00	0.00	0.00	0.00	-
TOTAL INGRESOS	\$37,391,455.00	\$45,839,168.07	\$25,937,445.00	\$34,385,158.07	\$32,436,313.10	\$(6,498,868.10)	125.06

Las rúbricas corresponden a los titulares de la Unidad de Asuntos Jurídicos y Dirección de Planeación y Normatividad Técnica.

ANÁLISIS DEL AVANCE FINANCIERO DE LOS INGRESOS

Del análisis y comparación entre el flujo del ingreso recaudado al tercer trimestre por la cantidad de **\$32,436,313.10**, con el ingreso estimado del mismo período con un importe de **\$25,937,445.00**, deriva que la gestión para captar recursos al 30 de septiembre del ejercicio 2023, se alcanzó en un **125.06%**. Este resultado se origina por las siguientes razones manifestadas por la entidad: **Productos**, “se realizó ampliación por \$375.34 debido a los intereses nominales de las cuentas bancarias. Lo recaudado es mayor que lo estimado por ingresos provenientes de intereses bancarios”; **Ingresos por venta de bienes, prestación de servicios y otros ingresos**, “se realizó ampliación por \$138,228.00 debido a los ingresos generados por el convenio con el Colegio de Bachilleres para el pago de energía eléctrica, ya que se comparte el mismo transformador. Lo recaudado es mayor respecto a lo estimado derivado de los ingresos generados por el convenio con el Colegio de Bachilleres y por el incremento de visitantes en las diversas actividades realizadas en la red de planetarios”; **Transferencias, asignaciones, subsidios y subvenciones, y pensiones y jubilaciones**, “lo recaudado es mayor que lo estimado por ingresos provenientes del régimen sancionador de multas electorales impuestas a los partidos políticos que cometan infracciones las cuales son destinadas a organismos estatales encargados de la promoción y desarrollo de la ciencia, tecnología e innovación según Art. 458 numeral 8 de la Ley General de Instituciones y Procedimientos Electorales. Se realizó ampliación por \$8,309,109.73 debido a estos ingresos”. **(Figura 1)**

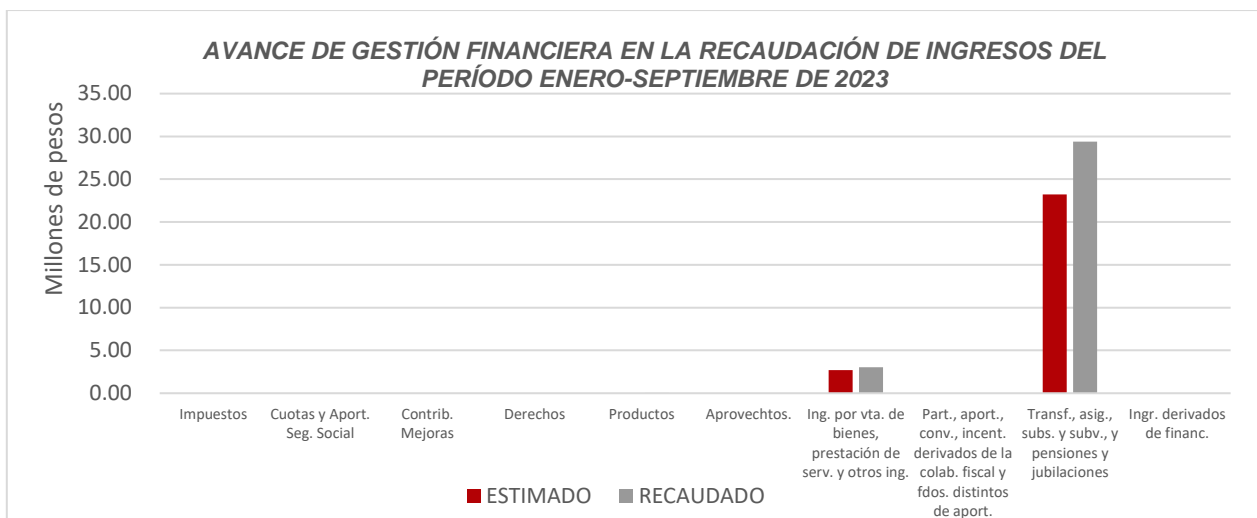


Figura 1

REPRESENTACIÓN GRÁFICA DEL ANÁLISIS COMPARATIVO DEL AVANCE DE LA RECAUDACIÓN DE LOS INGRESOS EN EL EJERCICIO FISCAL 2023

El **Consejo Quintanarroense de Ciencia y Tecnología**, ha recaudado ingresos en su gestión financiera al 30 de septiembre de 2023 la cantidad de **\$32,436,313.10**, que comparado con el ingreso estimado anual con un importe de **\$37,391,455.00**, arroja que la entidad al cierre del tercer trimestre, ha recaudado el **86.75%** del total de ingresos estimado para captar en todo el ejercicio fiscal, integrado de la siguiente manera: el 24.76%, 33.00% y 28.99% para el primer, segundo y tercer trimestre, respectivamente.

(Figura 2)

Las rúbricas corresponden a los titulares de la Unidad de Asuntos Jurídicos y Dirección de Planeación y Normatividad Técnica.

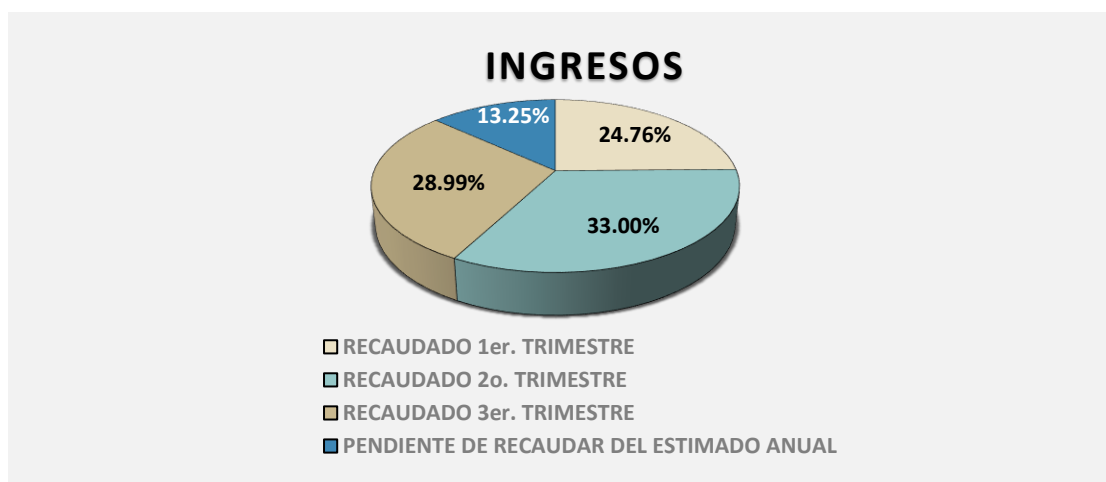


Figura 2

b) Egresos

El Consejo Quintanarroense de Ciencia y Tecnología, en el período comprendido del 1 de enero al 30 de septiembre de 2023, presenta el siguiente flujo de egresos:

EGRESOS							
CONCEPTO	APROBADO ANUAL	MODIFICADO ANUAL	TRIMESTRAL			VARIACIÓN	AVANCE FINANCIERO %
			APROBADO ACUMULADO	MODIFICADO ACUMULADO	DEVENGADO ACUMULADO		
Servicios personales	\$27,486,684.00	\$27,853,936.18	\$18,318,320.00	\$18,685,572.18	\$17,077,520.49	\$1,608,051.69	91.39
Materiales y suministros	1,165,781.00	1,923,166.66	899,155.00	1,656,540.66	1,265,875.66	390,665.00	76.42
Servicios generales	6,490,348.00	18,084,588.65	4,676,628.00	16,270,868.65	6,295,803.33	9,975,065.32	38.69
Transferencias, asignaciones, subsidios y otras ayudas	1,881,842.00	6,955,152.00	1,733,342.00	6,806,652.00	3,138,810.00	3,667,842.00	46.11
Bienes muebles, inmuebles e intangibles	366,800.00	670,695.86	310,000.00	613,895.86	66,592.77	547,303.09	10.85
Inversión pública	0.00	0.00	0.00	0.00	0.00	0.00	-
Inversiones financieras y otras provisiones	0.00	0.00	0.00	0.00	0.00	0.00	-
Participaciones y aportaciones	0.00	0.00	0.00	0.00	0.00	0.00	-
Deuda pública	0.00	0.00	0.00	0.00	0.00	0.00	-
TOTAL EGRESOS	\$37,391,455.00	\$55,487,539.35	\$25,937,445.00	\$44,033,529.35	\$27,844,602.25	\$16,188,927.10	63.23

Las rúbricas corresponden a los titulares de la Unidad de Asuntos Jurídicos y Dirección de Planeación y Normatividad Técnica.

ANÁLISIS DEL AVANCE FINANCIERO DE LOS EGRESOS

Del análisis y comparación entre el flujo del egreso devengado al tercer trimestre por la cantidad de **\$27,844,602.25**, con el egreso modificado del mismo período con un importe de **\$44,033,529.35**, deriva que los recursos al 30 de septiembre del ejercicio fiscal 2023, se aplicaron en un **63.23%**. Este menor devengo se origina por las siguientes razones manifestadas por la entidad: **Servicios personales**, “recursos devengados de menos respecto al modificado debido a plazas vacantes”; **Materiales y suministros**, “para el ejercicio de los programas de ciencia y tecnología financiados con recursos provenientes de multas electorales se realizó ampliación en este capítulo por la cantidad de \$757,385.66. Se devengó de menos por no ejercerse la totalidad de los recursos debido a que los programas de multas electorales no han concluido al término de este trimestre”; **Servicios generales**, “se realizó ampliación en este capítulo para ejercer los programas financiados con recursos provenientes de multas electorales por la cantidad de \$11,594,240.65. Se devengó de menos por no ejercerse la totalidad de los recursos debido a que dichos programas no han concluido al término de este trimestre”; **Transferencias, Asignaciones, Subsidios y otras ayudas**, “se realiza ampliación en este capítulo por \$5,073,310.00 para ejercer las becas y apoyos a los beneficiarios de los programas financiados con recursos provenientes de multas electorales. Se devengó de menos por no ejercerse la totalidad de los recursos debido a que dichos programas no han concluido al término de este trimestre” y **Bienes Muebles, Inmuebles e Intangibles**, “se realiza ampliación en este capítulo por \$303,895.86 para ejercer programas financiados con recursos de multas electorales. Se devengó de menos por no ejercerse la totalidad de los recursos debido a que dichos programas no han concluido al término de este trimestre”. **(Figura 3)**

Las rúbricas corresponden a los titulares de la Unidad de Asuntos Jurídicos y Dirección de Planeación y Normatividad Técnica.

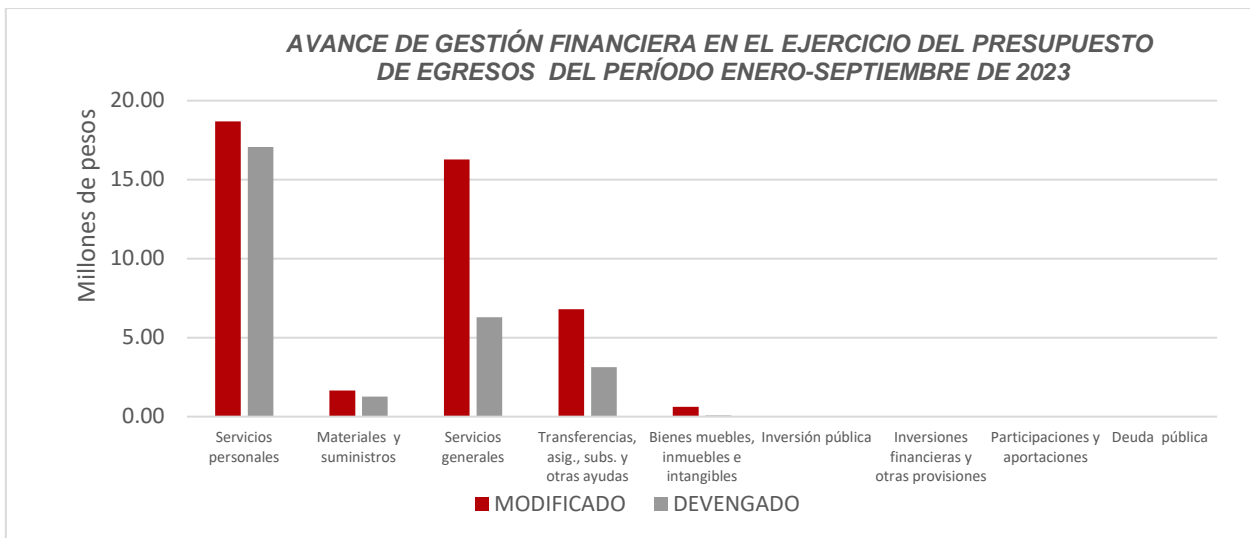


Figura 3

REPRESENTACIÓN GRÁFICA DEL ANÁLISIS COMPARATIVO DEL AVANCE DE APLICACIÓN DE LOS EGRESOS EN EL EJERCICIO FISCAL 2023

El Consejo Quintanarroense de Ciencia y Tecnología, ha devengado egresos en su gestión financiera al 30 de septiembre de 2023 la cantidad de **\$27,844,602.25** que comparado con el egreso modificado anual con un importe de **\$55,487,539.35**, arroja que la entidad al cierre del tercer trimestre, ha ejercido el **50.18%** del total autorizado para ejercer en todo el ejercicio fiscal, integrado de la siguiente manera: el 12.21%, 19.66% y 18.31% para el primer, segundo y tercer trimestre, respectivamente. **(Figura 4)**

Las rúbricas corresponden a los titulares de la Unidad de Asuntos Jurídicos y Dirección de Planeación y Normatividad Técnica.

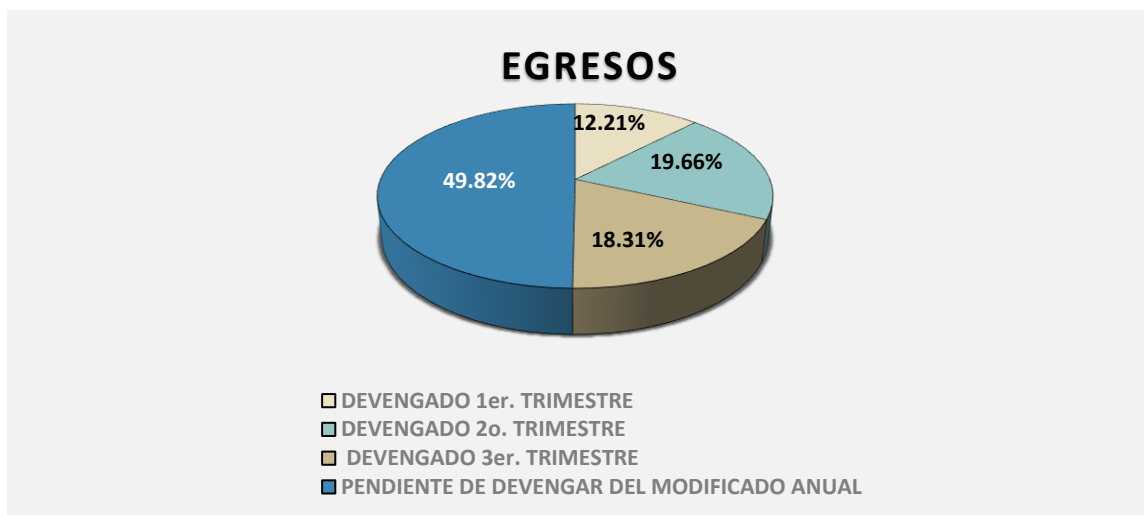


Figura 4

II.- EL AVANCE DEL CUMPLIMIENTO DE LOS PROGRAMAS

El **Consejo Quintanarroense de Ciencia y Tecnología**, reporta como presupuesto total aprobado la cantidad de **\$37,391,455.00**, recurso destinado para el desarrollo de dos programas presupuestarios:

- **E053 - Fomento a la Investigación Científica, Tecnológica y a la Innovación**, el cual se desarrollará con 2 indicadores estratégicos y 4 de gestión para el logro de los objetivos, asignando un presupuesto aprobado de \$28,318,714.00
- **M001 - Gestión y Apoyo Institucional**, el cual se desarrollará con 2 indicadores estratégicos y 1 de gestión para el logro de los objetivos, asignando un presupuesto aprobado de \$9,072,741.00

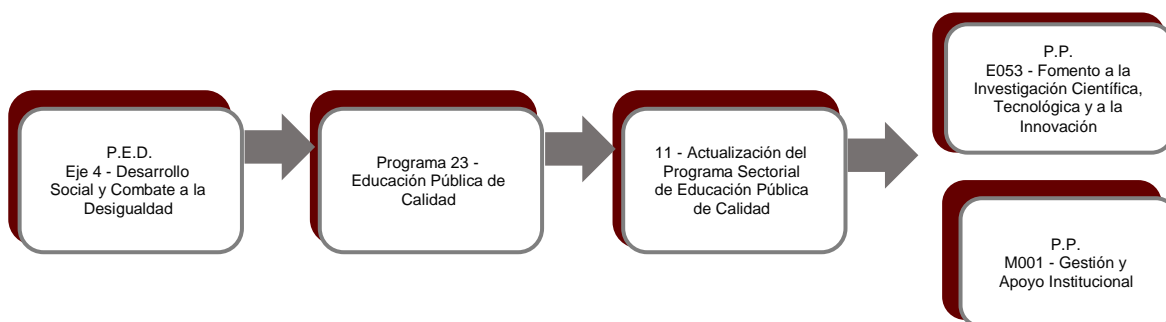
Cabe mencionar que el importe reportado en este apartado difiere de lo expresado en el Estado Analítico del Ejercicio del Presupuesto de Egresos del ejercicio fiscal 2023, en el que se plasma un presupuesto modificado anual de **\$55,487,539.35**.

Las rúbricas corresponden a los titulares de la Unidad de Asuntos Jurídicos y Dirección de Planeación y Normatividad Técnica.

Al respecto, la Entidad manifiesta lo siguiente: “por medio del presente, me permito informar la integración del concepto de ampliación del Estado Analítico del Ejercicio del Presupuesto de Egresos en su Clasificación por Objeto del Gasto, en virtud de que el PRE-06 presentado en el informe de avance de gestión financiera correspondiente al 3er trimestre 2023 no coincide con dicho Estado Analítico, debido a que se está en espera de la autorización por parte de SEFIPLAN de la aplicación de la modificación presupuestal en el SIPPRES, y por los saldos de proyectos financiados con recursos de multas electorales, de ejercicios anteriores devengados durante 2023. Se presenta tabla con la integración de los conceptos:

CONCEPTO	IMPORTE
OFIC. COQCYT/DG/00489/2023, donde se solicita la modificación presupuestal para ingresar a SIPPRES los montos de proyectos autorizados durante 2023 con recursos de multas electorales.	\$17,104,000
Saldos de proyectos de ejercicios anteriores aprobados con recursos de multas electorales ejercidos durante 2023	992,084
Total de ampliaciones al 30 de septiembre de 2023	\$18,096,084

Estos programas presupuestarios se encuentran alineados al Plan Estatal de Desarrollo 2016-2022 de la siguiente manera:



Las rúbricas corresponden a los titulares de la Unidad de Asuntos Jurídicos y Dirección de Planeación y Normatividad Técnica.

El Consejo Quintanarroense de Ciencia y Tecnología, en el período del 1 de enero al 30 de septiembre de 2023, presenta el siguiente avance del cumplimiento de los programas con base en los indicadores aprobados en el Presupuesto de Egresos:

PROGRAMA PRESUPUESTARIO:		E053 - Fomento a la Investigación Científica, Tecnológica y a la Innovación									
NIVEL MIR CON RESUMEN NARRATIVO	NOMBRE DEL INDICADOR	SENTIDO DEL INDICADOR	FREC. DE MEDICIÓN	META ANUAL PROGR.	ACUM. SI/ NO	METAS-AVANCE				AVANCE DE LA META PROGRAMADA	
						PROGRAMADO Y REALIZADO EN EL PERIODO				TRIM	ANUAL
						1er TRIM	2do TRIM	3er TRIM	4to TRIM		
F - Contribuir a garantizar el acceso y permanencia a una educación inclusiva y de calidad en todos los niveles educativos que promueva en los educandos aprendizajes para la vida.	Tasa de cobertura estatal de Educación Superior.	Ascendente	Anual	35.28	Si	0.00	0.00	0.00	-	0.00%	0.00%
						0.00	0.00	0.00	35.28		
P - Los sectores académico, productivo, gubernamental y social, hacen uso del conocimiento científico, los desarrollos tecnológicos y de innovación, incrementando los niveles de competitividad del Estado.	Participación del Estado en el financiamiento al Gasto en Investigación, Desarrollo tecnológico, innovación y humanidades a través del COQCYT	Ascendente	Anual	61.23	Si	0.00	0.00	0.00	-	0.00%	0.00%
						0.00	0.00	0.00	61.23		
C01 - Proyectos y programas implementados para fortalecer los recursos humanos dedicados a la investigación en el Posgrado y en acciones encaminadas al desarrollo de las Humanidades, Ciencia, Tecnología e Innovación	COQCYT03 - Porcentaje de proyectos y programas implementados para fortalecer la participación de recursos humanos dedicados a la investigación en el Posgrado y en acciones enfocadas al desarrollo de las HCTI	Ascendente	Trimestral	100.00	Si	100.00	100.00	100.00	-	100.00%	100.00%
						100.00	100.00	100.00	0.00		
C02 - Proyectos y programas para fortalecer las bases de ciencia y tecnología en educación formal, disminuyendo brechas de género, en condiciones de igualdad e inclusión para formar ciudadanía crítica, reflexiva y comprometida con la sociedad, implementados	COQCYT05 - Porcentaje de proyectos y programas implementados para el fomento de las bases de ciencia y tecnología en educación formal y la disminución de brechas de género, en condiciones de igualdad e inclusión para formar ciudadanía crítica, reflexiva y comprometida con la sociedad.	Ascendente	Trimestral	100.00	Si	0.00	100.00	100.00	-	100.00%	100.00%
						0.00	100.00	100.00	100.00		

Las rúbricas corresponden a los titulares de la Unidad de Asuntos Jurídicos y Dirección de Planeación y Normatividad Técnica.

PROGRAMA PRESUPUESTARIO:		E053 - Fomento a la Investigación Científica, Tecnológica y a la Innovación									
NIVEL MIR CON RESUMEN NARRATIVO	NOMBRE DEL INDICADOR	SENTIDO DEL INDICADOR	FREC. DE MEDICIÓN	METAS-AVANCE							
				META ANUAL PROGR.	ACUM. SI/ NO	PROGRAMADO Y REALIZADO EN EL PERIODO				AVANCE DE LA META PROGRAMADA	
						1er TRIM	2do TRIM	3er TRIM	4to TRIM	TRIM	ANUAL
C03 - Proyectos y programas para el fomento de la atención y solución de problemas públicos concretos a través de la ejecución de proyectos tendientes a disminuir la dependencia científica, tecnológica, comercial y económica, implementados.	Porcentaje de proyectos y programas implementados para el fomento de la atención y solución de problemas públicos concretos a través de la implementación de proyectos tendientes a disminuir la dependencia científica, tecnológica, comercial y económica	Ascendente	Trimestral	100.00	Si	0.00	100.00	0.00	-	0.00%	100.00%
						0.00	100.00	0.00	0.00		
C04 - Proyecto para fomentar la apropiación social del conocimiento en Humanidades, Ciencia, Tecnología e Innovación a través de la Transformación tecnológica y de servicios de la Red Estatal de Planetarios implementados	COQCYT09 - Porcentaje de avance del proyecto implementados para fomentar la apropiación social del conocimiento en Humanidades, Ciencia, Tecnología e Innovación a través de la Transformación tecnológica y de servicios de la Red Estatal de Planetarios.	Ascendente	Trimestral	100.00	Si	100.00	80.00	100.00	-	100.00%	90.19%
						100.00	100.00	100.00	100.00		

Resumen de los avances en relación a las metas establecidas para el tercer trimestre:

- En el Programa **E053 - Fomento a la Investigación Científica, Tecnológica y a la Innovación**, el avance presentado de las metas y objetivos a nivel Fin, es del **0.00%** con respecto a la meta programada anual.

Durante este período, se reportan los siguientes avances en los componentes que integran este programa presupuestario:

- **Componente 01:** se reporta un avance del **100.00%** con respecto a las metas programadas.
- **Componente 02:** se reporta un avance del **100.00%** con respecto a las metas programadas.

Las rúbricas corresponden a los titulares de la Unidad de Asuntos Jurídicos y Dirección de Planeación y Normatividad Técnica.

Componente 03: no reportan metas programadas para el trimestre.

- **Componente 04:** se reporta un avance del **100.00%** con respecto a las metas programadas.

PROGRAMA PRESUPUESTARIO:	M001 - Gestión y Apoyo Institucional										
NIVEL MIR CON RESUMEN NARRATIVO	NOMBRE DEL INDICADOR	SENTIDO DEL INDICADOR	FREC. DE MEDICIÓN	META ANUAL PROGR.	ACUM. SI/ NO	METAS-AVANACE				AVANCE DE LA META PROGRAMADA	
						PROGRAMADO Y REALIZADO EN EL PERIODO				TRIM	ANUAL
						1er TRIM	2do TRIM	3er TRIM	4to TRIM		
F - Contribuir a consolidar la Gestión para Resultados como un modelo de cultura organizacional, directiva y de gestión que permita la creación de valor público en la administración pública estatal., mediante acciones de facilitación para el cumplimiento de metas sustantivas	Índice General de Avance en PbR SED.	Ascendente	Anual	14.00	No	0.00	0.00	0.00	-	0.00%	0.00%
						0.00	0.00	0.00	14.00		
P - La Administración Pública Estatal mejora la calidad del gasto público y promueve una adecuada rendición de cuentas	Porcentaje de cumplimiento programático de metas sustantivas del Gobierno del Estado.	Ascendente	Anual	100.00	Si	0.00	0.00	0.00	-	0.00%	0.00%
						0.00	0.00	0.00	100.00		
C01 - Actividades de facilitación (apoyo) desarrolladas para el cumplimiento de metas de las áreas sustantivas.	Porcentaje de cumplimiento programático de metas sustantivas de la Institución.	Ascendente	Trimestral	100.00	No	100.00	100.00	100.00	-	100.00%	100.00%
						100.00	100.00	100.00	100.00		

Resumen de los avances en relación a las metas establecidas para el tercer trimestre:

- En el Programa **M001 - Gestión y Apoyo Institucional**, el avance presentado de las metas y objetivos a nivel Fin, es del **0.00%** con respecto a la meta programada anual

Durante este período, el único componente que integra este programa reporta un avance del **100.00%** respecto a la meta programada.

Cabe señalar, que el análisis realizado a la información programática que presentó el **Consejo Quintanarroense de Ciencia y Tecnología**, se efectuó a los indicadores del nivel Fin, Propósito y Componente.

Las rúbricas corresponden a los titulares de la Unidad de Asuntos Jurídicos y Dirección de Planeación y Normatividad Técnica.

CONCLUSIONES:

La información presentada por el **Consejo Quintanarroense de Ciencia y Tecnología**, refleja el avance financiero y cumplimiento de los programas con base en indicadores al 30 de septiembre de 2023. En cada uno de los apartados se emite el resultado del análisis que este Órgano Fiscalizador realiza en función a la información proporcionada.

Es importante aclarar, que los análisis realizados no constituyen una auditoría basada en los procesos sistemáticos que la caracterizan en cuanto a la planeación y la evaluación del control interno y de riesgos. La responsabilidad de la ASEQROO consistió en analizar la información presentada por la entidad fiscalizable e informar de los resultados a la Legislatura del Estado a través de la Comisión de Hacienda, Presupuesto y Cuenta, en los términos del artículo 14 de la LFRCQROO; reservando la opinión en este momento en cuanto a la razonabilidad de las cifras presentadas.

M. EN AUD. MANUEL PALACIOS HERRERA
Auditor Superior del Estado de Quintana Roo

Las rúbricas corresponden a los titulares de la Unidad de Asuntos Jurídicos y Dirección de Planeación y Normatividad Técnica.